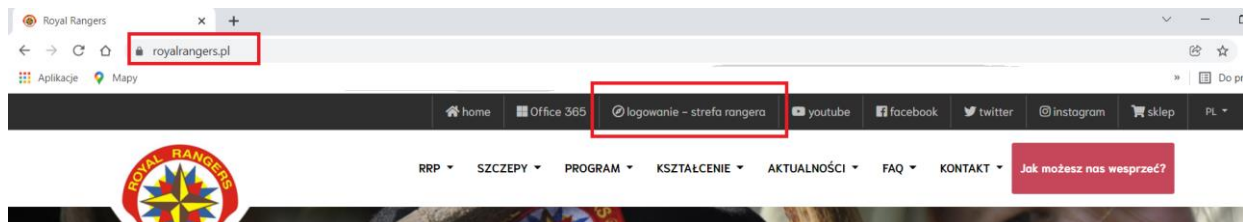




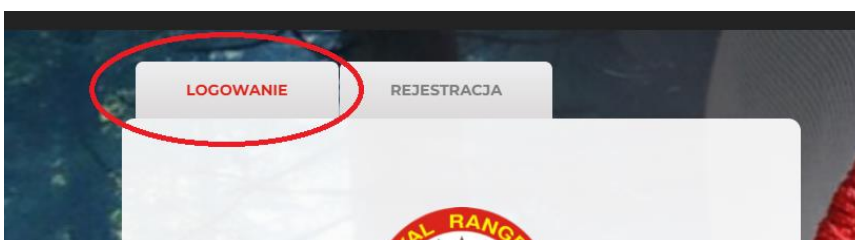
ROBIENIE OPŁAT ZA SKŁADKI I WYDARZENIA W SYSTEMIE ERP SCOUT

ERP SCOUT

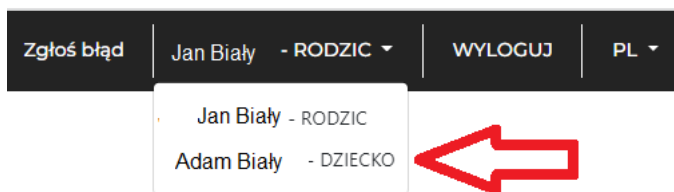
1. wejdź na stronę royalrangers.pl i wybierz opcję **Logowanie – strefa rangera**



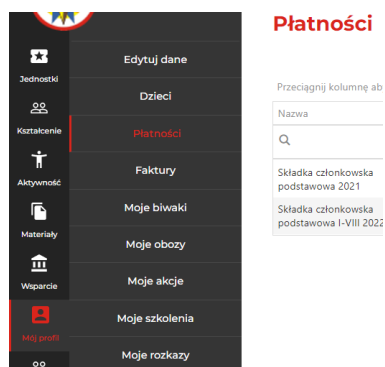
2. otworzy się nowa strona przeglądarki. Wybierz opcję **Logowanie**



3. jeśli chcesz zapłacić za składkę swojego dziecka - przejdź na jego profil, aby znaleźć składki do opłacenia



4. wejdź do zakładki **Mój profil/Finanse** – tutaj widać stan wszystkich opłat za składki i wydarzenia



5. wybierz płatność, którą chcesz zapłacić i wciśnij przycisk **Opłać**

Płatności

Przecignij kolumnę aby pogrupować

Przeciagnij kolumnę ab

Nazwa

Q

Składka członkowska podstawowa 2021


Składka członkowska podstawowa I-VIII 2022

Nazwa	Typ	Opłacono	Kwota	Termin zapłaty	Status	
Q	(Wszystko)	Q	Q	Q	(Wszystko)	
Składka członkowska podstawowa 2021	Składka	60 PLN	60 PLN	11.01.2022	Opłacono	
Składka członkowska podstawowa I-VIII 2022	Składka	0 PLN	67 PLN	30.04.2022	Nie opłacono	Opłać

- w widoku szczegółów zaznacz małe, kwadratowe pole **Opłać** – automatycznie zostanie podstawiona pełna kwota do zapłaty,
 - lub wpisz w linii poniżej inną kwotę, którą chcesz zapłacić – np. zaliczkę za wydarzenie,
 - lub zaznacz, że chcesz skorzystać z ulgi, którą masz przyznaną w systemie i wpisz kwotę
 - następnie kliknij czerwony przycisk **Opłać**



- wyberz rodzaj płatności w panelu Przelewy 24



- w systemie ERP Scout automatycznie pojawi się informacja o opłaceniu składki członkowskiej

OPIS	PRZELEW	DATA	WIELKOŚĆ	STATUS	DATA	STATUS
SKŁADKA CZŁONKOWSKA PODSTAWOWA 2021						
Składka członkowska podstawowa I-VIII 2022	Składka	67 PLN	67 PLN		30.04.2022	Opłacono

- na adres mailowy zdefiniowany w systemie otrzymasz 2 maile o potwierdzeniu wpłat: z portalu Przelewy 24 oraz z systemu ERP Scout:

