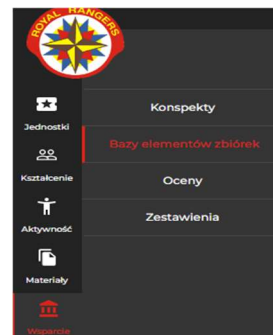




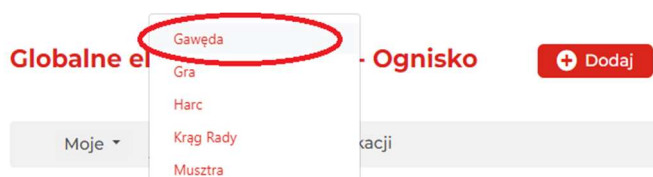
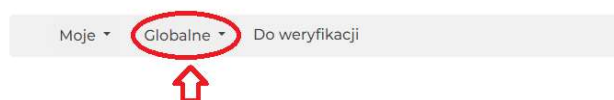
1. na stronie www.royalrangers.pl wybieramy przycisk **logowanie - strefa rangera** i logujemy się na konto

2. Przechodzimy do zakładki **Wsparcie/bazy elementów zbiorok.**



Aby utworzyć element zbiórki, należy wybrać właściwy rodzaj poprzez rozwinięcie listy elementów.

Globalne elementy zbiorok - Gawęda **+ Dodaj**



3. Następnie kliknąć **Dodaj**.



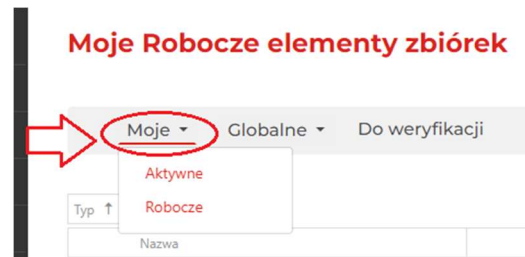
4. Na ekranie pojawi się menu dodawania treści elementu zbiórki, w tym przypadku gawędy. Należy odpowiednio uzupełnić tabelę o **nazwę elementu**, **kategorię** oraz najważniejsze **opis**, czyli treść.

5. Po uzupełnieniu wszystkich tabeli, na dole strony znajdują się dwa przyciski, **Zapisz** oraz **Zapisz i zweryfikuj**:

- **Zapisz** – pozwala na zapisanie elementu i powrót do niego w każdej chwili z możliwością edytowania go
- **Zapisz i zweryfikuj** – zapisuje element bez możliwości późniejszej edycji, element zostanie zweryfikowany przez Kwaterę Główną i zostanie opublikowany.

6. Po kliknięciu **Zapisz**, element zostanie zapisany, system pokaże zakładkę **Moje Robocze elementy zbiórek**, do której możemy również przejść sami, poprzez kliknięcie przycisku **Moje/Robocze**.

W zakładce **Robocze** widnieją jedynie elementy **Zapisane**. Elementy, które zostały zatwierdzone przyciskiem **Zapisz i zweryfikuj** widoczne są w zakładce **Aktywne**.



7. W zakładce **Robocze** znajdują się wszystkie elementy **zapisane**, w każdej chwili możemy dany element **edytować** lub **usunąć** - przyciski znajdują się po prawej stronie.

Moje Robocze elementy zbiórek

Moje ▾ Globalne ▾ Do weryfikacji				
Typ ↑	Kategoria ↑	Szukaj...		
Nazwa	Czas	Data utworzenia	Załączniki	
▼ Typ: Gawęda				
▼ Kategoria: postać				
test		12.10.2023	0	Edytuj Usuń
▼ Typ: Ognisko				
▼ Kategoria: skautowe				
ognisko test	40 min	12.10.2023	0	Edytuj Usuń

Dodane elementy możemy wyszukiwać po nazwie, poprzez kliknięcie "lupy" oraz ustalać widoczność elementów, poprzez kliknięcie trójkątka przy **Typie** elementu.

Typ ↑	Kategoria ↑	Szukaj...		
Nazwa				
Q				
▼ Typ: Gawęda				
▼ Kategoria: postać				
test				
▼ Typ: Ognisko				
▼ Kategoria: skautowe				
ognisko test				

8. Wybierając zakładkę np. **Globalne/Poselstwo** wyświetli się pełna lista dostępnych poselstw. Po kliknięciu z prawej strony przycisku **Szczegóły**, można zapoznać się z treścią i wykorzystać element na zbiórce.

9.

Globalne elementy zbiórek - Poselstwo

+ Dodaj

Moje ▾ Globalne ▾ Do weryfikacji				
Kategoria ↑	Szukaj...			
Nazwa	Czas	Dodał	Data utworzenia	Załączniki
Q	Q	Q	Q	Q
▼ Kategoria: cecha				
Harczer radzi sobie w każdych warunkach	5 min	Jan Kowalski	30.09.2021	0