
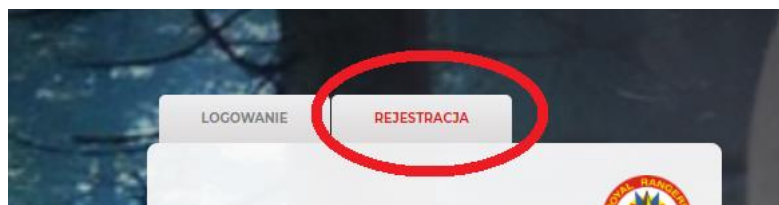




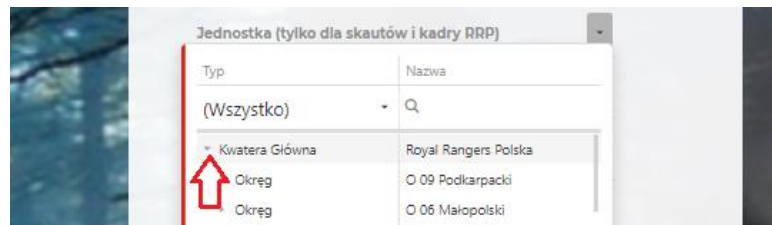
1. Na stronie www.royalrangers.pl wybieramy przycisk **logowanie - strefa rangera**



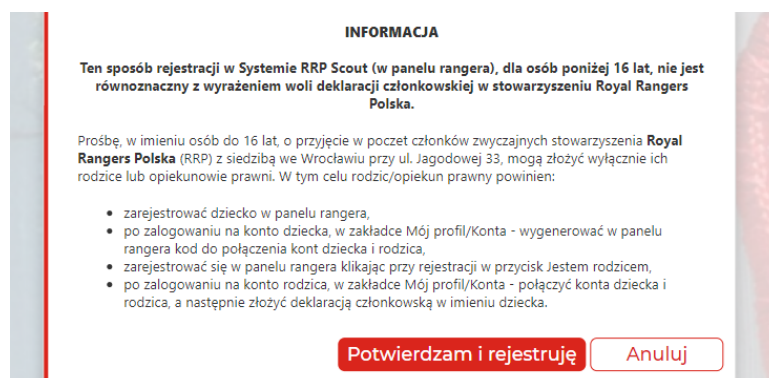
2. Wybieramy zakładkę **Rejestracja**



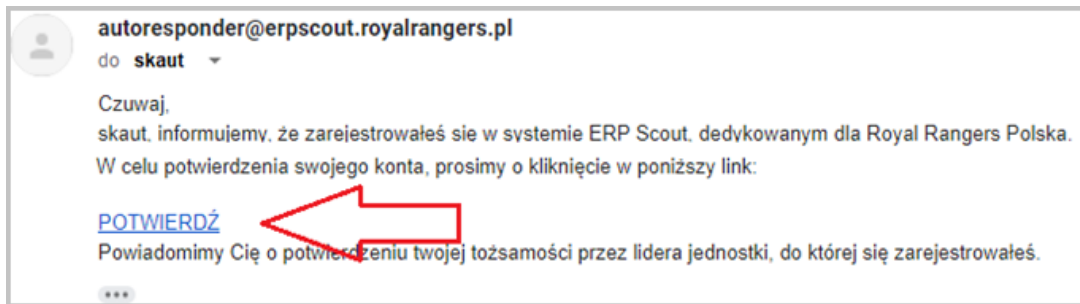
3. Wypełniamy **Formularz** rozpoczynając od wyboru jednostki. Jednostki rozwijamy klikając w trójkącik po lewej stronie nazwy jednostki. Należy wybrać najniższą znaną jednostkę. Wypełniamy pozostałe rubryki w formularzu, odznaczamy Regulamin i Politykę prywatności i klikamy przycisk **Zarejestruj się**



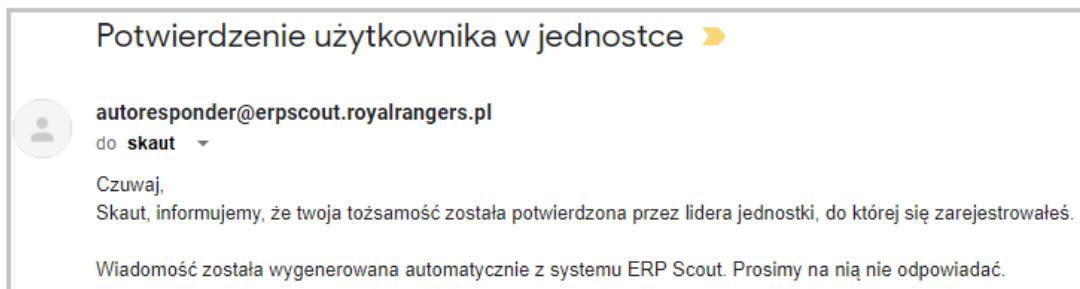
4. Po pojawieniu się informacji na temat Deklaracji Członkowskiej klikamy przycisk **Potwierdzam i rejestruję**




5. Po otrzymaniu na skrzynkę mailową podaną w rejestracji maila aktywacyjnego, potwierdzamy konto klikając w przycisk **Potwierdź**



6. Po potwierdzeniu tożsamości przez lidera otrzymujemy informację na skrzynkę mailową podaną w rejestracji – od tego momentu możemy logować się do systemu.



7. Na stronie www.royalrangers.pl wchodzimy w zakładkę **logowanie - strefa rangera**



8. Wybieramy zakładkę **Logowanie**, wpisujemy login oraz hasło i klikamy przycisk **Zaloguj**

