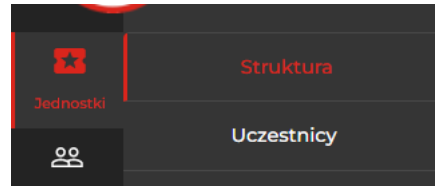





1. na stronie [www.royalrangers.pl](http://www.royalrangers.pl) wybieramy przycisk **logowanie - strefa rangersa** i logujemy się na konto
2. instruktorzy, którzy mają w systemie zdefiniowaną rolę **Struktura**, mają prawo do zarządzania podległymi jednostkami: tworzenia, przenoszenia i usuwania jednostek oraz do powoływania i odwoływania liderów w tych jednostkach osoby z rolą Struktura powinny widzieć zakładkę **Jednostki/Struktura**, na którą należy wejść



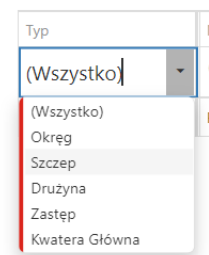
3. rozwijamy drzewo struktury poprzez kliknięcie w trójkąt przy piętrze struktury lub filtrujemy strukturę po typie jednostek



### Struktura

Typ	Nazwa	Miejscowość
(Wszystko)	Q	Q
▼ Kwatery Główna	Royal Rangers Polska	Wrocław
▼ Okręg	10 Dolnośląski	Wrocław
▼ Szczęp	RR1 Wrocław	Wrocław
▼ Drużyna	RR1D1 Arka	Wrocław
Zastęp	RR1D1Z Flamingi	Wrocław

### Struktura



4. po wybraniu właściwego elementu podległej struktury poprzez przyciski:

[Nowy](#) [Edytuj](#) [Przenieś](#) [Szczegóły](#) [Archiwizuj](#)

[Nowy](#) [Edytuj](#) [Przenieś](#) [Szczegóły](#) [Archiwizuj](#)

- **Nowy** – możemy utworzyć nowy element podległy pod dany element, czyli: pod okręgiem powołać szczep, drużynę lub zastęp, pod szczepem powołać drużynę lub zastęp a pod drużyną powołać zastęp. W tym celu należy podać: nazwę jednostki, miejscowość dla jednostki, typ jednostki i wybrać z listy lidera jednostki (spośród wszystkich członków organizacji)

▼ Okręg | 10 Dolnośląski | Wrocław | 18.10.2019 | UCHWAŁA KG 2019/10/4 | Aktywny | [Nowy](#) [Edytuj](#) [Szczegóły](#) [Archiwizuj](#)

Nazwa \* | Miejscowość \*

Typ \* | Lider \*

Wybierz

Wybierz

Szczep

Drużyna

Zastęp

Zapisz | Anuluj

Po utworzeniu jednostki system automatycznie:

- tworzy rozkaz o utworzeniu jednostki w module Jednostki/Rozkazy we właściwej grupie rozkazów
- tworzy rozkaz o powołaniu lidera jednostki w module Jednostki/Rozkazy we właściwej grupie rozkazów
- wysyła autoresponder do lidera nowej jednostki z informacją o powołaniu go na funkcję

- **Edytuj** – możemy wyedytować istniejącą jednostkę aby zmienić nazwę lub lidera jednostki

- **Przenieś** – możemy przenieść jednostkę struktury pod inną jednostkę nadrzędną w ramach swoich uprawnień – jednostkę poza strukturę, którą zarządzamy może przenieść osoba zarządzająca wyższą strukturą w drzewie jednostek

Wybierz nową jednostkę nadrzędną dla drużyny RR1D1 Arka

Nazwa	Typ
<input type="text"/>	(Wszystko)
▶ Royal Rangers Polska	Kwatera Główna

Miejscowość Wrocław

**Zapisz** **Anuluj**

- **Szczegóły** – możemy zobaczyć informacje o jednostce: informacje podstawowe oraz historia zarządzania jednostką

Nazwa	Miejscowość
10 Dolnośląski	Wrocław
Typ	Lider
Okręg	Edyta Zajac

Rozkaz otwarcia [UCHWAŁA KG 2019/10/4](#)

Przeciagnij kolumnę aby pogrupować

Kto	Typ	Rozkaz	Data utworzenia
<input type="text"/>	(Wszy...)	<input type="text"/>	<input type="text"/>
edyta.zajac700	Powołanie	<a href="#">ROZKAZ KG 2021/3/91</a>	15.03.2021
Komenda	Odwołanie	<a href="#">ROZKAZ KG 2021/3/90</a>	15.03.2021
Komenda	Powołanie	<a href="#">ROZKAZ KG 2021/2/73</a>	26.02.2021
jan.zajac	Odwołanie	<a href="#">ROZKAZ KG 2021/2/72</a>	26.02.2021
jan.zajac	Powołanie	<a href="#">ROZKAZ KG 2020/10/128</a>	30.10.2020
0C73E42C-C103-493A-9702-52007B672CC2	Odwołanie	<a href="#">ROZKAZ KG 2020/10/127</a>	30.10.2020
0C73E42C-C103-493A-9702-52007B672CC2	Powołanie	<a href="#">ROZKAZ KG 2019/10/4</a>	18.10.2019

10 50 100

**Zamknij**

- **Archiwizuj** – możemy zarchiwizować jednostkę (wszyscy członkowie jednostki zostają przeniesieni automatycznie do jednostki nadrzędnej), jednostka otrzymuje status archiwalny i można w przypadku takiej jednostki tylko zobaczyć jej historię. Po zarchiwizowaniu jednostki znikają przyciski Nowy i Archiwizuj – pojawia się nowy przycisk Usuń.

- **Usuń** – można całkowicie usunąć zarchiwizowaną jednostkę – po usunięciu historia jednostki nie będzie już dostępna w systemie

### 5. zasady tworzenia nazw struktury:

▼ Okręg	10 Dolnośląski	Wrocław
▼ Szczep	RR1 Wrocław	Wrocław
▼ Drużyna	RR1D1 Arka	Wrocław
Zastęp	RR1D1Z Flamingi	Wrocław

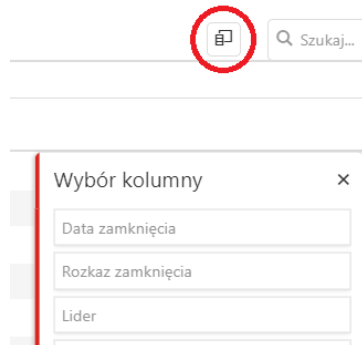
- **okręg**, np.: **10 Dolnośląski** – kolejna liczba okręgu, wielka litera „O”, spacja, województwo w którym jest okręg
- **szczep**, np.: **RR1 Wrocław** – wielkie litery „RR”, kolejny numer szczepu, spacja, nazwa miejscowości szczepu
- **drużyna**, np.: **RR1D1 Arka** - wielkie litery „RR”, kolejny numer szczepu, wielka litera „D”, spacja, nazwa drużyny
- **zastęp**, np.: **RR1D1Z Flamingi** - wielkie litery „RR”, kolejny numer szczepu, wielka litera „D”, numer drużyny, wielka litera „Z”, spacja, nazwa zastępu

6. tabela jednostek struktury pozwala na filtrowanie po nazwach kolumn, po statusie oraz na wyszukiwanie wybranych jednostek przez wpisanie w komórkach danych zawężających ilość wyszukiwanych jednostek

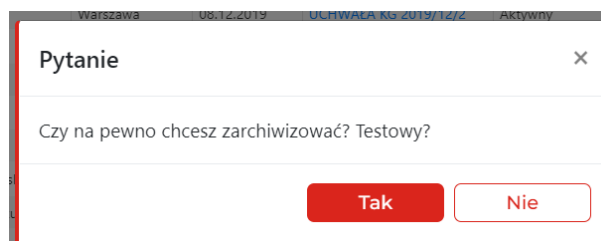
*UWAGA! – pozostawienie wpisanej informacji w którejkolwiek komórce do wyszukiwania filtruje tabelę aż do usunięcia danych z tej komórki – wylogowanie nie czyści komórek.*

Typ	Nazwa	Miejscowość	Data otwarcia	Rozkaz otwarcia	Status
(Wszystko)	RR1				(Wszystko)

7. tabela posiada funkcję przestawianie kolumn – wystarczy najechać kursorem na górną komórkę kolumny, wcisnąć i przytrzymać lewy przycisk myszy oraz przesunąć kursorem całą kolumnę na właściwe miejsce a następnie puścić przycisk – kolumna zostanie w tym miejscu
8. tabela posiada opcję ukrywania kolumn - poprzez kliknięcie w przycisk obok komórki do wyszukiwania tekstu w tabeli otwiera się okno, do którego można przesunąć całe kolumny, które nie są nam potrzebne do przeglądania poprzez łapanie kolumn jak w punkcie wyżej. Aby zamknąć okno wystarczy kliknąć przycisk X w oknie. W podobny sposób możemy przywracać kolumny do widoku tabeli w dowolne miejsce.



9. niektóre zmiany w tabeli należy potwierdzić w wyskakującym oknie



10. o zmianach lub braku zmian, system poinformuje nas poprzez wyskakujące okienko, np.:

